

# 2023년 3분기 실적발표

2023.10.31



# Q3 Highlights

## 사업별 실적

## 파이낸셜 스토리 추진 성과

## Appendix

### Disclaimer

본 자료는 회사의 영업활동에 대한 이해증진을 위해 SKC(주) 이하, “회사”에 의해 작성되었으며 이의 반출, 복사 또는 타인에 대한 재배포는 금지됨을 알려드리는 바입니다.

본 자료에 포함된 “예측정보”는 개별 확인 절차를 거치지 않은 정보들입니다. 이는 과거가 아닌 미래의 사건과 관련된 사항으로 회사의 향후 예상되는 경영현황 및 재무실적을 의미하고, 표현상으로는 ‘예상’, ‘전망’, ‘계획’, ‘기대’, ‘(E)’ 등과 같은 단어를 포함합니다. 위 “예측정보”는 향후 경영환경의 변화 등에 따라 영향을 받으며, 본질적으로 불확실성을 내포하고 있는 바, 이러한 불확실성으로 인하여 실제 미래 실적은 “예측정보”에 기재되거나 암시된 내용과 중대한 차이가 발생할 수 있습니다. 향후 전망은 현재 시장상황과 회사의 경영방향 등을 고려한 것으로 향후 시장환경의 변화와 전략수정 등에 따라 변경될 수 있으며, 별도의 고지 없이 변경 될 수 있음을 양지하시기 바랍니다. 또한 조직개편에 따른 사업부문 재분류 등으로 기존에 공시한 재무정보와 차이가 있을 수 있습니다. 본 자료의 활용으로 인해 발생하는 손실에 대하여 회사 및 회사의 임직원들은 그 어떠한 책임도 부담하지 않음을 알려드립니다. (과실 및 기타의 경우 포함)

본 자료는 기업 비밀이 포함된 자료로서 무단 복제 및 배포를 삼가 하여 주시기 바랍니다.

# 3Q Highlight – 포트폴리오

## IN

(Cash Out 0.6조)

### ISC 인수 완료

반도체 테스트 소켓 기업

지분 45% 인수

‘23.4Q 연결 편입 예정

### Chipletz 투자

미국 반도체 패키징 디자인하우스

지분 12% 확보

글라스기판 사업과 시너지 기대

### 엘티머스 설립

실리콘 음극재 사업법인

‘23년 말 파일럿 라인 구축 완료

### Halio 투자

미국 친환경 스마트 윈도우 기술기업

에너지 절감 솔루션 확보  
(SKC 필름 타입 기술과 시너지)

## OUT

(Cash In 0.9조)

### 피유코어 매각

Polyoi, 광학소재 등 PU사업

글렌우드PE, 4,103억에 지분 전량 매각

‘23.4Q 중단사업 예정

### 엔펄스 파인세라믹 매각

반도체 공정용 소모성 부품사업

한안컴페니, 3,600억에 사업양도

‘23.4Q 중단사업 예정

### 엔펄스 중국 사업 매각

Wet Chem, 세정사업 878억에 사업양도

‘23.3Q 중단사업 반영

### 비주력 사업 매각

Jounce Bumper 55억

비주력 사업 정리 통한 투자재원 확보

# 3Q Highlight - 사업별

## 2차전지

---

말련공장 선적 시작 (10월)  
Global 4개사 중장기 공급 계약 체결

## 반도체

---

CMP Pad 신규 고객사 확보  
및 중화권 고객사 판매 개시

## 화학

---

스프레드 약세 지속으로 고부가제품 집중  
Polyol, 부재료 가격 하락으로 수익성 개선

## 글라스기판

---

조지아 공장 건설 90% 진척  
(\*23년 말 준공 예정)  
핵심 고객 사전 인증 진행

## PBAT

---

글로벌 생산 거점 확정 (베트남)  
생분해 특화용도(위생용품) 제품 개발

## ESG

---

한국ESG기준원 평가등급 상향  
(A → A+)  
※ MSCI 평가 등급 BBB → A (2Q)


# 3Q Highlight - 재무

(단위 : 억원)

	Q3 2022	Q2 2023	Q3 2023	YoY	QoQ
매출액	8,191	6,208	5,506	△32.8%	△11.3%
영업이익	375	△360	△447	적자전환	△23.9%
EBITDA	875	30	△14	적자전환	적자전환
세전이익	△263	△791	△796	△190.8%	△0.7%

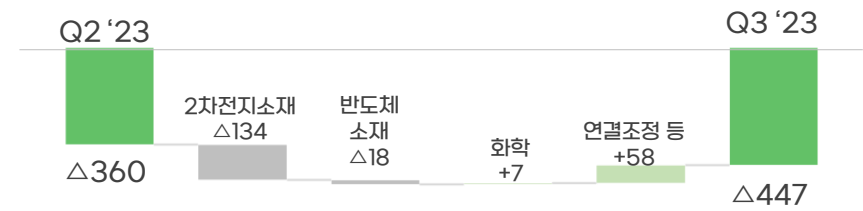
## 매출

(단위 : 억원)



## 영업이익

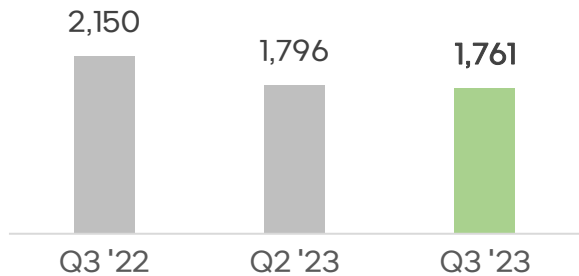
(단위 : 억원)



# 사업별 실적 (1) 2차전지

## 매출

(단위 : 억원)



※ 2차전지 소재 매출액과 영업이익은 SK넥셀리스 별도 실적 기준

## 영업이익

(단위 : 억원)



## 3Q 실적

- 유럽 수요 부진 영향 판매량 감소 (QoQ Δ4%)
- 전력단가인상 및 가동률 하락 등 원가 상승
- Global 배터리사와 신규 공급 계약  
- Varta, Toyota통상등 4개사

## 4Q 전망

- 말련 공장 북미향 판매 개시로 매출 회복 (10월 첫 출하)
- 정읍 공장 전력비 절감 기술 적용 등 원가 개선 효과 기대
- 추가 중장기 공급 계약 체결 예정



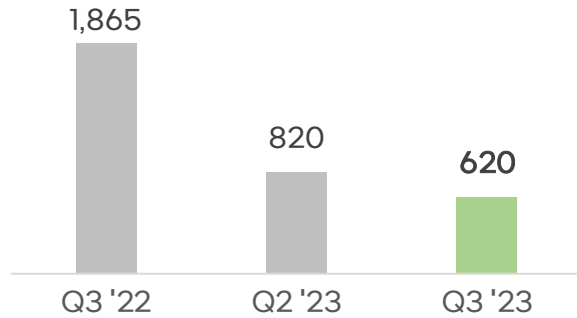
EV Battery



# 사업별 실적 (2) 반도체

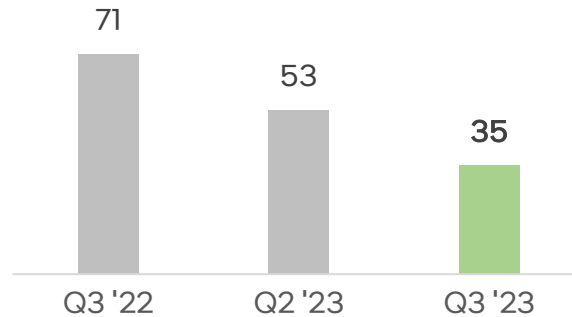
## 매출

(단위 : 억원)



## 영업이익

(단위 : 억원)



## 3Q 실적

- CMP Pad 고객 재고조정 영향 판매 일시감소
- CMP Pad, 고객사 확대 지속  
- 22.3Q 2개사 → 23.3Q 4개사

## 4Q 전망

- Blank Mask 중화권 고객사 판매 개시
- 친환경 CMP Pad 평가 / 인증  
- 유해물질 VDC\* -free 제품  
- 시장 선점 / 고객확장 기대 (글로벌 환경 규제 강화)

\*Vinylidene Chloride



Semiconductor

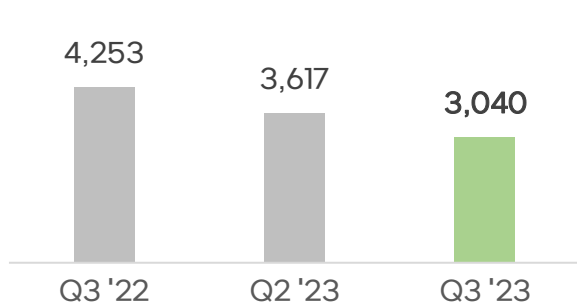
# 사업별 실적 (3) 화학



Chemical

## 매출

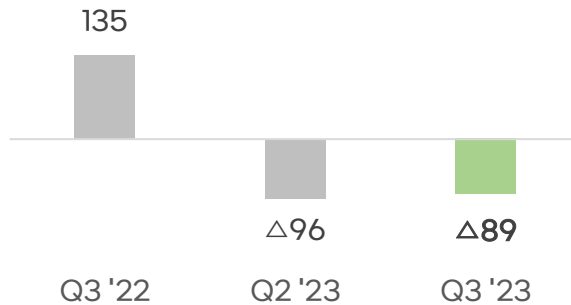
(단위 : 억원)



※ Q3 '23 : picglobal 1,797억, 피유코어 1,523억, 연결조정  $\Delta$ 280억

## 영업이익

(단위 : 억원)



## 3Q 실적

- PG: 글로벌 수요 침체로 스프레드 약세 지속
- SM: 중국 부양책 효과로 스프레드 일시 반등
- Polyol: 부재료(AN 등) 가격 약세로 스프레드 확대

## 4Q 전망

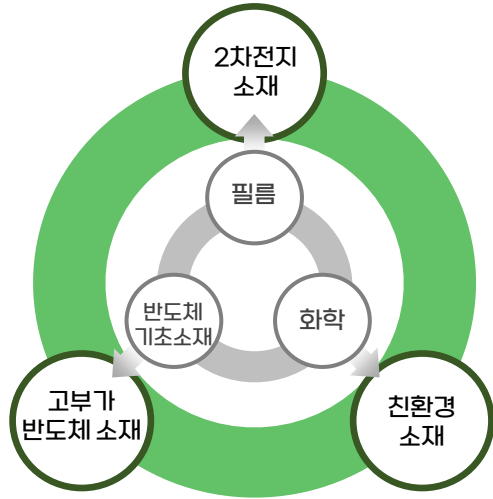
- PG: 저점 통과 후 고부가 DPG 시장 수요 회복세
- SM: 스프레드 약세 전환 (중국 수요 개선 불확실 등)





# 파이낸셜 스토리 추진 성과

## 글로벌 ESG 소재 솔루션 기업



-  2차전지 소재
-  고부가 반도체 소재
-  친환경 소재

[ 지속가능 성장 및 사업 안정성 제고 ]

- » ESG 프리즘 (Decarbonization)
- » 저성장 → 고성장 산업, 저부가 → 고부가 제품
- » 기술 기반 포트폴리오 (원천기술 or 차세대 기술)
- » 사업별 시장 개화 시점 고려한 적시 투자

	2019	2020	2021	2022	2023	
		동박 (넥실리스)	말레이시아 SiC음극재 (Nexeon)	폴란드		투자 3.5조원
				글라스기판 (Absolics)	패키징 디자인 (Chiplet) 테스트소켓 (ISC)	
			PBAT (에코밴스) 생분해LIMEX (TBM)		스마트윈도우 (Halio)	
SKC코오롱PI			통신부품	필름 (PET)	Polyoi (피우코어)	매각 3.6조원
바이오랜드			SiC 웨이퍼		Wet Chem 세정 파인세라믹	
Picglobal *지분 49%					자운스범퍼	

# **Appendix**

# [Appendix] 연결 재무제표

## 재무상태표

(억원)	2022	Q3 2023
자산	63,931	63,497
유동자산	25,261	19,041
- 현금 등	14,644	7,757
비유동자산	38,669	44,456
- 유무형자산	35,024	40,652
부채총계	41,512	40,051
차입금	32,480	31,281
자본	22,419	23,446
지배기업소유지분	17,255	16,173
- 자본금	1,893	1,893
비지배지분	5,164	7,274

## 손익계산서

(억원)	Q3 2022	Q2 2023	Q3 2023
매출액	8,191	6,208	5,506
영업이익	375	△360	△447
금융손익	△157	△398	△315
지분법손익	△36	△20	△17
기타손익	△446	△13	△18
세전이익	△264	△791	△796
중단사업손익	149	△20	△25
당기순이익	△99	△248	△654
지배주주 순이익	△141	△133	△564

# [Appendix] 사업별 분기 실적

(억원)	2021				2022				2023		
	Q1	Q2	Q3	Q4	Q1	Q2	Q3	Q4	Q1	Q2	Q3
<b>매출액</b>	4,840	5,519	5,845	6,437	7,698	7,412	8,191	7,588	6,582	6,208	5,506
2차전지소재 <sup>1)</sup>	1,420	1,576	1,753	1,884	2,125	1,995	2,150	1,829	1,804	1,796	1,761
반도체소재	1,058	1,128	1,201	1,460	1,329	1,356	1,865	1,432	875	820	620
화학	2,341	2,796	2,864	3,021	4,320	4,107	4,253	4,300	3,933	3,617	3,040
신규 사업 <sup>2)</sup>	-	-	-	-	-	-	-	0	2	1	0
기타 <sup>3)</sup>	21	19	27	72	△76	△46	△77	27	△32	△26	85
<b>영업이익</b>	661	1,129	1,154	1,070	1,073	1,030	375	△259	△210	△360	△447
2차전지소재	167	188	235	211	247	296	322	121	3	4	△130
반도체소재	39	78	76	31	49	63	71	105	79	53	35
화학	560	931	938	893	865	700	135	△272	△60	△96	△89
신규 사업	-	-	-	-	△19	△22	△43	△38	△71	△88	△111
기타	△105	△68	△95	△65	△69	△7	△110	△175	△161	△233	△152

※ 본 자료의 사업부문은 투자자 이해도 편의를 위해 제공되는 정보이며 연결감사보고서 상의 사업부문과는 차이가 있음

(\*) 엔펠스 Wet Chem/세정사업 매각에 따른 중단사업 손익은 '23년 3Q에만 반영

(1) 넥실리스 별도 기준

(2) 신규 사업 : 글라스기판(absolics), 친환경소재(에코밴스, TBM Geostone) 등

(3) 기타 : 공통비와 연결 조정 등

